

FEUERWEHR

LANDESFEUERWEHRVERBAND BURGENLAND

WISSENSTEST der Feuerwehrjugend

Stufe 1



FEUERWEHR
JUGEND
BURGENLAND

Ser dabei!

Die Wissenstest Stufe 1 darf frühestens im dem Jahr absolviert werden, in dem du den 10. Geburtstag hast.

Folgende Anzahl von Fragen- oder Aufgabenkärtchen müssen gezogen werden:

Wissenstest Stufe 1	
Knoten	4
Organisation und Verhaltensregeln	5
Bekleidung, Fahrzeuge und Geräte	2



<https://www.facebook.com/fj.bgld>



Medieninhaber:

Landesfeuerwehrverband Burgenland

Leithabergstraße 41

7000 Eisenstadt

feuerwehrjugend@lfv-bgld.at

www.lfv-bgld.at



Version: 1

Knoten

1.1 Kapitel: 7.2

Fertige den Kreuzklank (Mastwurf) an und zeige ein Anwendungsbeispiel am Foto.



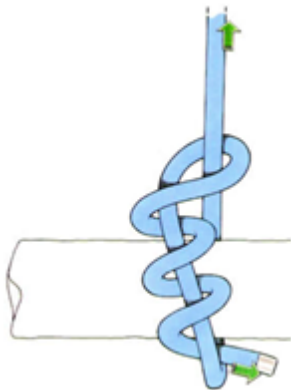
Kreuzklank



Kreuzklank am Holm einer TS

1.2 Kapitel: 7.2

Fertige den Zimmermannsklank an und zeige ein Anwendungsbeispiel am Foto.



Zimmermannsklank



...zum Aufziehen von Gegenständen



...z.B. zum Sichern an Bäumen (mind. 3 Windungen)

1.3

Kapitel: 7.2

Fertige den "Rechten Knoten" an und zeige ein Anwendungsbeispiel am Foto.



Rechter Knoten



...z.B. zum Verlängern von Leinen

1.4

Kapitel: 7.2

Fertige den "Kreuzklank und Schlag am Strahlrohr" an.



Kreuzklank und Schlag am Strahlrohr, z.B. zum Aufziehen in höhere Stockwerke



Videolink

„Knoten praktisch anwenden“

<http://www.lfv-bgld.at/videos/video-ka.htm>




Organisation und Verhaltensregeln

1.5 Kapitel: 1.1

Wie heißt der / die Orts-(Stadt)feuerwehrkommandant/in deiner Feuerwehr?

1.6 Kapitel: 1.1

Wann wurde deine Feuerwehr gegründet?

 *Meine Feuerwehr wurde im Jahr _____ gegründet.*

1.7 Kapitel: 1.3

Wie verhält man sich in Feuerwehruniform?

 *Pflichtbewusst*

 *Vorbildhaft*


 *Anständig*

 *Kameradschaftlich*

 *Hilfsbereit*

1.8 Kapitel: 1.3


Wann darf eine Feuerwehruniform getragen werden?


 *Nur im Feuerwehrdienst und auf besondere Anordnung*

1.9 Kapitel: 1.5

Nenne die Notrufnummern der Hilfsorganisationen!

 *Feuerwehr: 122*

 *Polizei: 133*

 *Rettung: 144*

 *Euronotruf: 112*

1.10 Kapitel: 1.5

Welche Informationen (4 W-Regel) muss eine Alarmierung beinhalten?

- 🔥 Wer spricht?
- 🔥 Was ist passiert?
- 🔥 Wo wird die Feuerwehr benötigt?
- 🔥 Wie? Hinweise auf besondere Umstände

1.11 Kapitel: 1.5

Wie können Feuerwehren alarmiert werden?

- 🔥 Über den Notruf 122. Die Landessicherheitszentrale (LSZ) alarmiert die zuständige Feuerwehr (Sirene, Pager).
- 🔥 Durch Drücken des Druckknopfmelders am Feuerwehrhaus.
- 🔥 Durch Verständigen einer Brandmeldestelle im Ort (z.B. Kommandant, Polizei,...)

Bekleidung, Fahrzeuge und Geräte

1.12 Kapitel 3.4

Welche(s) Feuerwehrfahrzeug(e) besitzt deine Feuerwehr?

1.13 Kapitel: 3.3

Was bedeutet das "A" in der taktischen Bezeichnung der Feuerwehrfahrzeuge? Nenne ein Beispiel!

- 🔥 Das Fahrzeug verfügt über Allradantrieb.
- 🔥 Beispiele: TLFA, KLFA, RLFA, RFA, MTFA



Folgende **TRMA1-Lernunterlage** gibt dir alle Informationen zu den Ausbildungsinhalten im Detail:

<http://www.lfv-bgld.at/fj/trma1-lu.htm>



Alle **Videos** der Wissenstest-Stufen findest du gesammelt hier:

<http://www.lfv-bgld.at/videos>



Die **Wissenstest APP** erleichtert dir das Lernen und Abprüfen:

<http://www.lfv-bgld.at/fj/wt-app.htm>





**FEUERWEHR
JUGEND**
BURGENLAND
Ser dabei!