

# FEUERWEHR

LANDESFEUERWEHRVERBAND BURGENLAND

# WISSENSTEST der Feuerwehrjugend

## Stufe 3



FEUERWEHR  
BURGENLAND JUGEND

*Ser dabei!*

Die Wissenstest Stufe 3 darf frühestens im dem Jahr absolviert werden, in dem du den 12. Geburtstag hast.

Folgende Anzahl von Fragen- oder Aufgabenkärtchen müssen gezogen werden:

<b>Wissenstest Stufe 3</b>	
Knoten	4
Organisation und Verhaltensregeln	5
Formalexerzieren	1
Dienstgrade	4
Bekleidung, Fahrzeuge und Geräte	5



<https://www.facebook.com/fj.bgld>



Medieninhaber:

Landesfeuerwehrverband Burgenland

Leithabergstraße 41

7000 Eisenstadt

feuerwehrjugend@lfv-bgld.at

[www.lfv-bgld.at](http://www.lfv-bgld.at)



Version: 1

## Knoten

### 3.1 Kapitel: 7.2

Fertige den Kreuzklank (Mastwurf) an und zeige ein Anwendungsbeispiel am Foto.



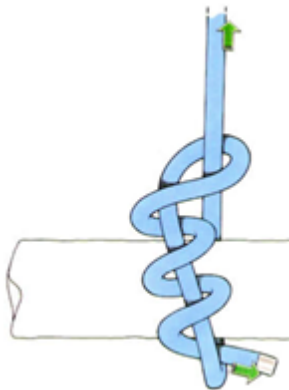
Kreuzklank



Kreuzklank am Holm einer TS

### 3.2 Kapitel: 7.2

Fertige den Zimmermannsklank an und zeige ein Anwendungsbeispiel am Foto.



Zimmermannsklank



...zum Aufziehen von Gegenständen



...z.B. zum Sichern an Bäumen (mind. 3 Windungen)

### 3.3

#### Kapitel: 7.2

Fertige den "Rechten Knoten" an und zeige ein Anwendungsbeispiel am Foto.



Rechter Knoten



...z.B. zum Verlängern von Leinen

### 3.4

#### Kapitel: 7.2

Fertige den "Kreuzklank und Schlag am Strahlrohr" an.



Kreuzklank und Schlag am Strahlrohr, z.B. zum Aufziehen in höhere Stockwerke



Videolink

„Knoten praktisch anwenden“






<http://www.lfv-bglld.at/videos/video-ka.htm>



## Organisation und Verhaltensregeln



### 3.5 Kapitel: 1.1

Nenne die wichtigsten Funktionen in deinem Bezirksfeuerwehrkommando?

-  *Bezirksfeuerwehrkommandant*
-  *Bezirksfeuerwehrkommandantstellvertreter*
-  *Bezirksfeuerwehrinspektor*
-  *Abschnittsfeuerwehrkommandanten*
-  *Fachreferenten z.B. für Feuerwehrjugend, Atemschutz, ...*

### 3.6 Kapitel: 1.1

In wie viele Abschnitte ist dein Bezirk unterteilt und in welchem Abschnitt ist deine Feuerwehr?

-  *In \_\_\_\_\_ Feuerwehrabschnitte*
-  *Im Abschnitt \_\_\_\_\_*

### 3.7 Kapitel: 1.1

Wie heißt der Bezirksfeuerwehrkommandant deines Bezirkes?



\_\_\_\_\_

### 3.8 Kapitel: 1.1

Wie heißt der/die Bezirksreferent/in für Feuerwehrjugend deines Bezirkes?



\_\_\_\_\_

### 3.9 Kapitel: 1.1

Wie heißt der Landesreferent für Feuerwehrjugend des Burgenlandes?



\_\_\_\_\_

### 3.10 Kapitel: 1.1

Wie heißt der Abschnittsfeuerwehrkommandant deines Abschnittes?



\_\_\_\_\_



### 3.11 Kapitel: 1.1

Welche überörtlichen Aufgaben hat die Bezirksstützpunktfeuerwehr bzw. was ist dort stationiert?

- 🔥 *Unterstützung der Feuerwehren des Bezirkes im Einsatz*
- 🔥 *Betreuung des Katastrophenschutzlagers*
- 🔥 *Betreuung der Atemluftfüllstation*
- 🔥 *Standort für Sonderfahrzeuge*
- 🔥 *Räumlichkeiten für das Bezirksfeuerwehrkommando*

### 3.12 Kapitel: 1.3

Warum ist jeder Unfall im Feuerwehrdienst sofort dem Kommandanten zu melden?

- 🔥 *Um die Versicherungsleistungen beanspruchen zu können.*

### 3.13 Kapitel: 1.2

Dürfen Religion, Hautfarbe, Parteizugehörigkeit oder körperliche Einschränkung ein Grund zur Diskriminierung in der Feuerwehr sein?

- 🔥 *Nein.*

### 3.14 Kapitel: 1.5

Wie kann die Feuerwehr von einem Brand eingeschlossenen Personen helfen?

- 🔥 *Durch Vordringen zu den Personen ins Gebäude.*
- 🔥 *Durch Retten von außen (z.B. über ein Fenster).*



Vordringen ins Gebäude



Retten von außen



### 3.15 Kapitel: 1.5




Wie ist die Reihenfolge bei einer Hilfeleistung?

- 🔥 *1. Retten von Menschen*
- 🔥 *2. Retten von Tieren*
- 🔥 *3. Schützen von Sachwerten*

## Formalexerzieren

### 3.16 Kapitel: 1.4

Die Bewerber treten gruppenweise (Gruppe zu mind. 4 Bewerbern) in Linie zu zwei Gliedern an und der Bewerter gibt folgende Kommandos:

-  *Habt - acht!*
-  *Rechts richt - Euch!*
-  *Habt - acht!*
-  *Rechts - um!*
-  *Im Schritt - Marsch!*
-  *Richtung - links (rechts)*
-  *Gruppe - halt!*
-  *Links - um!*
-  *Gruppe - ruht!*
-  *Habt - acht!*
-  *Auf der Stelle - abtreten!*



Videolink  
„Formalexerzieren WT Stufe 3“  
<http://www.lfv-bgld.at/videos/video-fe3.htm>



## Dienstgrade

### 3.17 - Kapitel: 1.1

**3.26** Der Teilnehmer zieht 4 Dienstgradabzeichen vom LM bis SBI und muss sie benennen.



Löschmeister  
(LM)



Oberlöschmeister  
(OLM)



Hauptlöschmeister  
(HLM)



Brandmeister  
(BM)



Oberbrandmeister  
(OBM)



Hauptbrandmeister  
(HBM)



Brandinspektor  
(BI)



Oberbrandinspektor  
(OBI)



Hauptbrandinspektor  
(HBI)



Stadtbrandinspektor  
(SBI)



## **Bekleidung, Fahrzeuge und Geräte**

### **3.27**      Kapitel: 3.3

Welche Sonderrechte bietet der Einsatz von Blaulicht und/oder Folgetonhorn?

- 🚒 *Der Lenker eines Einsatzfahrzeuges ist bei seiner Fahrt nicht an Verkehrsverbote oder an Verkehrsbeschränkungen gebunden.*
- 🚒 *Er darf jedoch dabei keine Personen gefährden oder Sachen beschädigen.*

### **3.28**      Kapitel: 3.5

Wie lang ist ein gängiger C- bzw. B-Druckschlauch?

- 🚒 *C: 15 m*
- 🚒 *B: 20m*

### **3.29**      Kapitel: 3.5

Zeige einen Schlauchträger! Wozu wird dieses Gerät verwendet? Wie wird das Gerät angewendet?



- 🚒 *Zum Tragen von doppeltgerollten Druckschläuchen*
- 🚒 *Mittig durch den gerollten Schlauch einbringen und mit der Klemme befestigen.*



### 3.30

#### Kapitel: 3.5

Zeige einen B-Druckschlauch! Wozu wird dieses Gerät verwendet?

-  Zum Befördern von Wasser über beliebig lange Wegstrecken durch Zusammenkuppeln mehrerer Schläuche.
-  Wird z.B. angekuppelt an: Pumpe, Hydrant, Verteiler, Strahlrohr






### 3.31


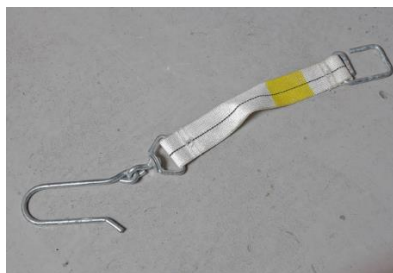
#### Kapitel: 3.5

Zeige einen Schlauchhalter! Wozu wird dieses Gerät verwendet?

Wie funktioniert dieses Gerät? Welche Wirkung wird damit erzielt?

Zeige die Verwendung praktisch an einem Schlauch vor!

-  Zum Entlasten des Strahlrohrführers und zum Sichern von Schlauchleitungen gegen Abrutschen beim Überwinden von größeren Höhen.
-  Um den betreffenden Schlauch legen und mit dem Haken an einem Vorsprung und dergleichen befestigen (keine Leiter).
-  Schlaucheinbindungen und Kupplungen werden entlastet.






Videolink  
„Schlauchhalter“

<http://www.lfv-bgl.d.at/videos/video-sh.htm>




### 3.32 Kapitel: 3.5

Welche Kupplungsarten für wasserführende Armaturen und Schläuche werden verwendet?

-  Schlauchkupplung
-  Festkupplung
-  Blindkupplung



*Schlauchkupplung*





*Festkupplung*



*Blindkupplung*

### 3.33 Kapitel: 3.6

Zeige einen Verteiler! Wozu wird dieses Gerät verwendet? Wie funktioniert dieses Gerät?

-  Zum Aufteilen der Zubringleitung in max. 3 Löschleitungen (2C + 1B).
-  Wird mittels Niederschraubventil bzw. Kugelhahn geöffnet oder geschlossen.




*Niederschraubventil-Verteiler*




*Kugelhahn-Verteiler*

### 3.34 Kapitel: 3.6

Zeige ein Übergangsstück B-C! Wozu wird dieses Gerät verwendet?

 Zum Zusammenkuppeln von B-Kupplungen mit C-Kupplungen.




Videolink  
„Übergangsstück“

<http://www.lfv-bgld.at/videos/video-ues.htm>



### 3.35 Kapitel: 3.6

Zeige einen Stützkrümmer! Schließe ein B-Strahlrohr daran an und erkläre die Verwendung! Was kann bei Verwendung eines Stützkrümmers an einem B-Strahlrohr reduziert werden?

 Die Bedienungsmannschaft kann von 4 auf 2 Mann reduziert werden.



Videolink  
„Stützkrümmer“




<http://www.lfv-bgld.at/videos/video-stk.htm>



### 3.36

#### Kapitel: 3.6

Welche Schaumarten gibt es?

-  *Leichtschaum (Leichtschaumgenerator erforderlich)*
-  *Mittelschaum*
-  *Schwerschaum*



Leichtschaum zum Fluten



Mittelschaum fließt gut



Schwerschaum haftet gut





Folgende **TRMA1-Lernunterlage** gibt dir alle Informationen zu den Ausbildungsinhalten im Detail:

<http://www.lfv-bgld.at/fj/trma1-lu.htm>



Alle **Videos** der Wissenstest-Stufen findest du gesammelt hier:

<http://www.lfv-bgld.at/videos>



Die **Wissenstest APP** erleichtert dir das Lernen und Abprüfen:

<http://www.lfv-bgld.at/fj/wt-app.htm>





**FEUERWEHR**  
**JUGEND**  
BURGENLAND  
*Ser dabei!*